





DESIGN, ERGONOMIA  
PRESTAZIONI ELEVATE

DESIGN, ERGONOMICS  
AND TOP PERFORMANCE







01. IMPUGNATURE ERGONOMICHE IN LEGNO JOYSTICK / PORTAFILTRI
02. DISPLAY ELETTRONICO PER COMUNICAZIONE UTENTE/MACCHINA
03. EROGAZIONE CON PULSANTIERA SOFT-TOUCH CON DOSI MANUALI O AUTOMATICHE, **NUOVA E SEMPLIFICATA PROGRAMMAZIONE.**
04. CONTROLLO E REGOLAZIONE **TEMPERATURA D'INFUSIONE (+/- 0,25°C)**
05. ALTEZZA GRUPPI IDONEA PER TAZZE DA **12 E 16 ONCE**
06. CARROZZERIA IN METALLO VERNICIATO DISPONIBILE IN 2 COLORI, **FACILMENTE RIMOVIBILE PER UN'AGEVOLE MANUTENZIONE**
07. PIEDINI ANTI SCIVOLO REGOLABILI IN ALTEZZA
08. CAPIENTE PORTATAZZE SUPERIORE; **CONSENTE DI MANTENERE LE TAZZE APPOGGiate ANCHE DURANTE LA MANUTENZIONE**
09. **RIDUZIONE CONSUMI** / CICLO NOTTURNO PROGRAMMABILE
10. AREA DI LAVORO ERGONOMICA: CAFFÈ A DX E VAPORE A SX. CONSENTE IL LAVORO CONTEMPORANEO DI DUE BARISTI
11. FIANCHI CARROZZERIA LUMINOSI "BLS" (OPTIONAL)
12. MONTALATTE AUTOMATICO "MFS" BREVETTATO (OPTIONAL)
13. PORTATAZZE RISCALDATO "CHS" (OPTIONAL)
14. CARROZZERIA PERSONALIZZABILE (SU RICHIESTA)
15. BECCUCCI VAPORE E PORTAFILTRI PERSONALIZZATI (SU RICHIESTA)

01. ERGONOMIC **WOODEN** HANDLES (JOYSTICK / FILTER HOLDER)
02. DIGITAL DISPLAY FOR USER INTERFACE
03. MANUAL OR AUTOMATIC DISPENSING PROGRAMMABLE BY SOFT-TOUCH PUSH-BUTTON
04. **BREWING TEMPERATURE** CONTROL AND SETTING (+/- 0,25°C)
05. GROUPS HEIGHT SUITABLE FOR **12 AND 16 OUNCES** CUPS
06. PAINTED METAL BODYWORK AVAILABLE IN 2 COLORS EASILY REMOVABLE FOR MAINTENANCE
07. NON-SLIP FEET, ADJUSTABLE IN HEIGHT
08. LARGE CUP WARMER; NO NEED TO REMOVE THE CUPS DURING SERVICING
09. **REDUCED ENERGY** CONSUMPTION/PROGRAMMABLE NIGHT CYCLE
10. ERGONOMIC WORKSPACE: COFFEE AREA ON THE RIGHT AND STEAM/WATER ON THE LEFT. ALLOWS THE SIMULTANEOUS WORK OF TWO BARISTAS
11. "BLS" BODY LIGHTING SYSTEM (OPTIONAL)
12. "MFS" MILK FROTHING SYSTEM / **PATENTED** (OPTIONAL)
13. "CHS" CUP WARMER (OPTIONAL)
14. CUSTOMIZABLE BODY (ON-DEMAND)
15. CUSTOMIZED STEAM NOZZLES AND FILTER HOLDERS (ON-DEMAND)



KUP2B. 2 GRUPPI AUTOMATICA. NERO OPACO

KUP2B. 2 UNITS AUTOMATIC. MATT BLACK

ELEGANZA  
CONTEMPORANEA

CONTEMPORARY  
ELEGANCE








KUP3B. 3 GRUPPI AUTOMATICA. NERO OPACO  
KUP3B. 3 UNITS AUTOMATIC. MATT BLACK

BELLEZZA  
& FUNZIONALITÀ  
BEAUTY  
WITH FUNCTIONALITY





LOCALI NON ORDINARI  
PERSONE STRAORDINARIE

NOT ORDINARY PLACES  
EXTRA ORDINARY PEOPLE







KUP2W. 2 GRUPPI AUTOMATICA. BIANCO GHIACCIO  
KUP2W. 2 UNITS AUTOMATIC. ICE WHITE



UN TOCCO DI COLORE  
LUMINOSO

A TOUCH  
OF BRIGHT COLOR



FORME  
MINIMALISTE

MINIMALISTIC  
SHAPES



KUP3W. 3 GRUPPI AUTOMATICA. BIANCO GHIACCIO

KUP3W. 3 UNITS AUTOMATIC. ICE WHITE





# STANDARD FEATURES



1



## EROGAZIONE CON NUOVA PULSANTIERA "SOFT-TOUCH"


Consente l'erogazione delle dosi in modalità manuale o automatica. Con possibilità di **programmare le dosi** per ogni gruppo. La tecnologia "soft-touch" dei tasti, evita inoltre l'erogazione accidentale del caffè.

## COFFEE DISPENSING WITH NEW "SOFT-TOUCH" PUSH-BUTTON

*Allows dispensing of doses in manual or automatic mode. With the possibility to **program the doses** for each group. The "soft-touch" technology also prevents accidental coffee delivery.*



2

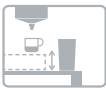


## ESCLUSIVO CONTROLLO ELETTRONICO TEMPERATURA DI INFUSIONE

Controllo elettronico della temperatura dell'acqua in caldaia. Precisa regolazione della temperatura di infusione (+/- 0,25°C). Per un perfetto risultato in tazza.

## EXCLUSIVE BREWING TEMPERATURE ELECTRONIC CONTROL

*Electronic control of the boiler water temperature. Precise adjustment of the brewing temperature (+/- 0,25°C). For a top quality into the cup.*



3



## GRUPPI ALTEZZA MAGGIORATA

Altezza maggiorata dei gruppi erogatori per tazze di grandi dimensioni.

## HIGHER GROUPS

*Groups height suitable for 12 and 16 ounces cups.*



# STANDARD FEATURES



1



2



3



1

## CARROZZERIA VERNICIATA FACILMENTE RIMOVIBILE

Realizzata in metallo verniciato, è disponibile in due colori, Nero Opaco e Bianco Ghiaccio, è facilmente rimovibile grazie al rapido sistema di fissaggio "smart" con due viti a brugola poste sui lati. Questa soluzione costruttiva agevola la manutenzione periodica, senza spostare le tazze dal portatazze superiore.

## EASILY REMOVABLE PAINTED BODYWORK

*Made of painted metal, it is available in two colors, Matt Black and Ice White, and is easily removable thanks to the rapid "smart" fixing system with two Allen screws on the sides. This constructive solution allows carry out easily periodic maintenance, without taking off the cups from the cup warmer.*



2

## PIEDINI REGOLABILI

Piedini antiscivolo regolabili in altezza con ampio range.

## ADJUSTABLE FEET

*Non-slip feet adjustable in height with wide range*



3

## PORTATAZZE SUPERIORE

Il capiente portatazze superiore consente di mantenerci le tazze appoggiate anche durante gli interventi di manutenzione.

## UPPER CUPS HOLDER

*The spacious cup warmer allows you to keep the cups on top, even during maintenance operations.*

4

## CONSUMI RIDOTTI

Ciclo notturno programmabile: riduzione consumi energetici.

## REDUCED CONSUMPTION

*Programmable night cycle: reduces energy consumption.*





**BLS**  
**FIANCHI CARROZZERIA**  
**ILLUMINATI**  
**OPTIONAL**

Con il sistema BLS, la carrozzeria viene illuminata da lampade led multicolori poste ai lati. È possibile impostare a piacimento il colore preferito, scegliendo tra le innumerevoli gradazioni dello spettro cromatico.

**BODYWORK SIDES**  
**ENLIGHTENED BY LED LIGHTS**  
**OPTIONAL**

*With BLS the machine sides are enlightened by multi-colored LED lights. You can set your favourite color by choosing among the countless shades of the color mirror.*



BODY LIGHTING SYSTEM

**KUP**



**DOTAZIONI IN OPZIONE:**

- > FIANCHI CARROZZERIA LUMINOSI "BLS"
- > MONTALATTE AUTOMATICO "MFS" / BREVETTATO
- > PORTATAZZE RISCALDATO "CHS"
- > CARROZZERIA PERSONALIZZABILE (SU RICHIESTA)
- > BECCUCCI VAPORE INOX DI DIAMETRO DIFFERENTE (SU RICHIESTA)
- > PORTAFILTRI PER FILTRI MAGGIORATI (SU RICHIESTA)
- > PORTAFILTRI NAKED/BOTTOMLESS (SU RICHIESTA)

**OPTIONAL FEATURES:**

- > "BLS" BODY LIGHTING SYSTEM
- > "MFS" MILK FROTHING SYSTEM / PATENTED
- > "CHS" CUP WARMER
- > CUSTOMIZABLE BODY (ON-DEMAND)
- > STAINLESS STEEL STEAM NOZZLES WITH DIFFERENT DIAMETER (ON-DEMAND)
- > FILTER HOLDERS WITH 21 GR FILTER BASKETS (ON-DEMAND)
- > NAKED/BOTTOMLESS FILTER HOLDERS (ON-DEMAND)

**KUP**



C U S T O M I Z A B L E !

3



1

## MFS MONTALATTE AUTOMATICO BREVETTATO

Preparazione automatica di latte caldo

Temperatura latte regolabile

Preparazione automatica di latte caldo con schiuma (cappuccino)

Perfetta cremosità grazie all'evoluto spruzzatore

Quantità schiuma latte regolabile

Gestione automatica ciclo lavaggio

## MILK FROTHING SYSTEM PATENTED

*Automatic hot milk setting*

*Custom-made milk temperature setting*

*Automatic milk frothing setting (cappuccino)*

*Right creaminess on the frothed milk with advanced steam wand nozzle*

*Custom-made milk foam quantity*

*Automatic cleaning system management*

2



## CHS SCALDATAZZE

Con innovativa tecnologia di riscaldamento a piastre riscaldanti dotate di resistenza autostabilizzante in temperatura.

## CHS CUP WARMER

*With innovative heating technology. Heating plates with self-stabilizing resistance when reaching the temperature.*

3



## CARROZZERIA PERSONALIZZABILE (SU RICHIESTA)

La carrozzeria (solo la parte rimovibile) può essere rivestita su richiesta anche con grafiche personalizzate del cliente.

## CUSTOMIZABLE BODY (ON-DEMAND)

*The body (only the removable part) can be covered on request with customized graphics for the customer.*



SCEGLI LA TUA STRADA  
VERSO LA LIBERTÀ

CHOOSE YOUR ROAD  
TOWARDS FREEDOM





## MACINADOSATORI ON-DEMAND ON-DEMAND ESPRESSO GRINDERS

### NINO MK

Automatico, Alluminio Lucidato.  
Automatic, Polished Aluminium.



Macine Coniche  
Conical Mills



Pressa caffè brevettato  
Patented coffee tamper



Motore raffreddato ad aria  
Air-cooled engine



Regolazione micrometrica  
Micrometric adjustment

|                       |                                          |
|-----------------------|------------------------------------------|
| MOTOR                 | 500 rpm                                  |
| CONICAL MILLS         | ∅ 68 mm - Thick 25 mm                    |
| GRINDING TIME SETTING | Single dose 1,8/1,9 sec - double 3,6 sec |
| DIMENSIONS            | H 690 - L 290 - P 450 mm                 |

### MXDM

Automatico, Nero opaco.  
Automatic, Matt black



### MXDC

Automatico, Cromo.  
Automatic, Chrome



Tre dosi programmabili  
Three doses programmable



Regolazione micrometrica  
Stepless adjustment system

|                       |                                    |
|-----------------------|------------------------------------|
| MOTOR                 | 1400 rpm                           |
| FLAT GRINDING BLADES  | ∅ 58 mm                            |
| GRINDING TIME SETTING | Three doses programmable - 2/g sec |
| DIMENSIONS            | H 430 - L 194 - P 308 mm           |

## MACINADOSATORI AUTOMATICI E MANUALI AUTOMATIC AND MANUAL ESPRESSO GRINDERS WITH DOSERS

### MXAC

Automatico, Cromo  
Automatic, Chrome

Pressino telescopico  
Coperchio in metallo  
Carrozzeria in alluminio  
Corpo dosatore in metallo  
Contatore dosi

Telescopic tamper  
Metal lid  
Aluminium body  
Coffee doser in metal  
Dose counter





# ACCESSORIES



**BF**  
Cassetto "battifondi" per macinadosatore, acciaio inox.  
*Knock-out box & base for espresso grinder, stainless steel.*



**CSP**  
Pressino Dinamometrico.  
*Dinametric Tamper.*



**02881015**  
Pressino caffè doppio, alluminio.  
*Double size coffee tamper, aluminum.*



**DAS8**  
Depuratore cabinato 8 litri a timer automatico.  
*Boxed automatic 8-liters purifier with automatic timer.*



**DAS12**  
Depuratore cabinato 12 litri a timer automatico.  
*Boxed automatic 12-liters purifier with automatic timer.*



**DAS26**  
Depuratore cabinato 26 litri a timer automatico.  
*Boxed automatic 26-liters purifier with automatic timer.*



**DVA12 DVA8**  
Depuratore Purifier  
DVA12, 12-liters / DVA8, 8-liters



**DA12 DA8**  
Depuratore automatico Automatic purifier  
DA12, 12-liters / DA8, 8-liters.



**02367034**  
Kit Cialda  
*Kit for Pods*



**02843035**  
Detergente per cappuccinatore.  
*Cappuccino Foamer Cleaner.*



**03510035 (g 120)**  
Detergente per macchine da Espresso.  
*Espresso Machine Cleaning Tablets.*



**03511035 (g 430)**  
Pulitore Macinacaffè.  
*Grinder Cleaner.*



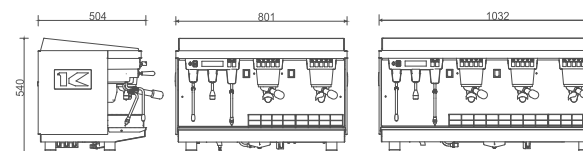


## ERGONOMIA DI LAVORO

Lo spazio di lavoro ergonomico della KUP, con la divisione dell'area di erogazione caffè a dx e vapore/acqua a sx, è stato studiato per consentire a due baristas di lavorare contemporaneamente sulla macchina senza ostacolarsi.

## WORKING ERGONOMICS

*The ergonomic workspace of the KUP, with the separation of the coffee area on the right and the services on the left, has been designed to allow two baristas working simultaneously on the machine without interferences.*



## MODELS

|               |         |           |                   |
|---------------|---------|-----------|-------------------|
| <b>KUP 2B</b> | 2 Units | Automatic | Colour Matt Black |
| <b>KUP 3B</b> | 3 Units | Automatic | Colour Matt Black |
| <b>KUP 2W</b> | 2 Units | Automatic | Colour Ice White  |
| <b>KUP 3W</b> | 3 Units | Automatic | Colour Ice White  |

DI SERIE, CONFORME A NORMATIVE MATERIALI E OGGETTI A CONTATTO CON ALIMENTI (**M.O.C.A.**) / **NSF**.  
SU ORDINAZIONE, CONFORME ANCHE ALLA NORMATIVA **UL**.

STANDARD, IN COMPLIANCE WITH FOOD IN CONTACT MATERIALS (**F.C.Ms.**) / **NSF REGULATIONS**.  
ON REQUEST, IN COMPLIANCE ALSO WITH **UL REGULATIONS**.

## TECHNICAL DATA

| Units   | Boiler capacity    | Voltage  | Frequency  | Power         | Height    | Width     | Depth       | Weight  | Shipping weight          | Colours                 |
|---------|--------------------|----------|------------|---------------|-----------|-----------|-------------|---------|--------------------------|-------------------------|
| Gruppi  | Capacità caldaia   | Tensione | Frequenza  | Potenza       | Altezza   | Larghezza | Profondità  | Peso    | Peso spedizione          | Colori                  |
| Gruppen | kesselinhalt       | Spannung | Häufigkeit | Stromspannung | Höhe      | Breite    | Tiefe       | Gewicht | Gewicht bei Verschiffung | Farben                  |
| Groupes | Capacité chaudière | Tension  | Fréquence  | Puissance     | Hauteur   | Largeur   | Profondeur  | Poids   | Poids de l'envoi         | Coloris                 |
| Grupos  | Capacidad caldera  | Tensión  | Frecuencia | Potencia      | Altura    | Ancho     | Profundidad | Peso    | Peso envío               | Colores                 |
| N°      | l                  | V        | Hz         | W             | cm-inches | cm-inches | cm-inches   | kg-lbs  | kg-lbs                   |                         |
| 2       | 12                 | 230-400  | 50/60      | 3900          | 54-21     | 80-31,5   | 50-19,6     | 55-121  | 76-167                   | Matt Black<br>Ice White |
| 3       | 16                 | 230-400  | 50/60      | 6000          | 54-21     | 103-40,5  | 50-19,6     | 67-147  | 90-198                   | Matt Black<br>Ice White |



